



UNIVERSITÄT REGENSBURG  
CENTER *of* FINANCE

**Lehrstuhl für Betriebswirtschaftslehre,  
insbesondere Finanzdienstleistungen**

Prof. Dr. Klaus Röder

Universitätsstraße 31 | 93040 Regensburg | Tel. 0941-943-2731

---

**Datastream (Excel-Add-In)  
in der WiWi-Bibliothek**

Autor: Felix Fischer

Stand: März 2021

Nach Anmeldung bei den für EIKON geeigneten CIP-Pool Rechnern finden Sie auf dem Desktop das folgende Symbol:



Nach einem Doppelklick öffnet sich das folgende Log-In Formular (sofern der zweite EIKON-PC nicht genutzt wird):

A dark-themed login window for Thomson Reuters Eikon. At the top left is the Thomson Reuters logo (a circular pattern of orange dots) and the text 'THOMSON REUTERS'. At the top right is a language dropdown menu set to 'English'. Below this is the title 'THOMSON REUTERS EIKON'. The form contains two input fields: 'User ID:' and 'Password:'. Below the 'User ID' field is a hint: 'Hint: This is usually your work email address'. Below the 'Password' field is a link 'Forgotten your password?'. There is a checkbox for 'Sign me in automatically' with the text 'Do not use if device is shared. Why?' below it. To the right of the checkbox are two buttons: 'Sign In' and 'Cancel'. At the bottom of the window, there is a footer with links: 'My Account', 'Privacy Statement', 'About Us', 'Contact Us', and 'Help'.

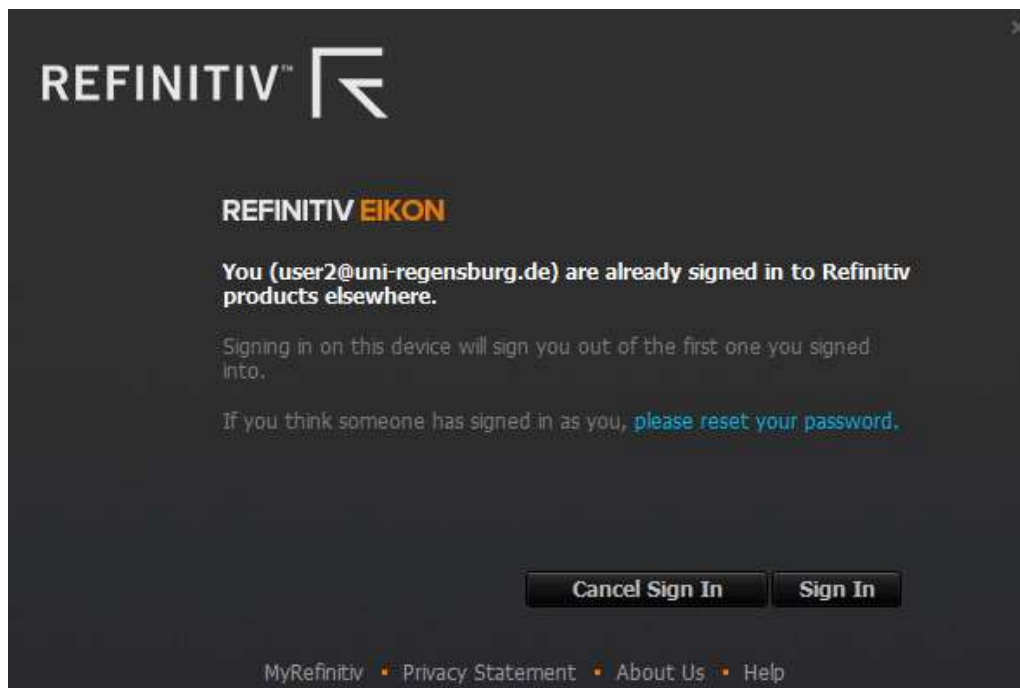
**Achtung:**

Bitte warten Sie einige Sekunden und klicken nicht auf etwaige Felder des Log-In Formulars. Die entsprechende User ID samt Passwort wird automatisch von der Startroutine ausgefüllt und EIKON gelauncht.

**Hinweis:**

Öffnet sich unter Umständen ein Browserfenster mit Hinweisen/FAQ zu EIKON, so schließen Sie bitte dieses Browserfenster und durch Klick auf das Schließen-Feld (x) auch das Log-In Formular. Beginnen Sie dann erneut den Startvorgang durch Doppelklick auf das Symbol „Eikon starten“.

Falls der andere EIKON-PC genutzt wird, erscheint folgendes Fenster:



In diesem Fall manuell auf Sign In klicken und warten bis die Anwendung startet.

Der Startvorgang von EIKON kann bis zu wenigen Minuten dauern. Bei erfolgreichem Start erscheint im oberen Bildschirmabschnitt die folgende Leiste:



Nachdem sich das Fenster geöffnet hat, muss dieses anschließend minimiert werden:



Rechtsklick auf den Button oben links.

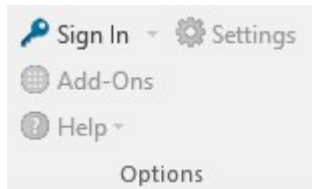


Minimize auswählen.

Excel öffnen:



Im Menüband auf die Registerkarte „Refinitiv Eikon“ klicken.



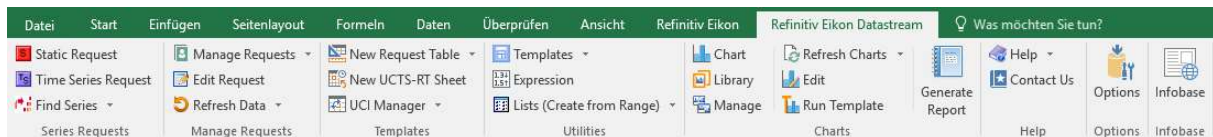
In der Befehlsgruppe „Options“ auf Sign In klicken.

Excel schließen.

Excel öffnen:



Es erscheint im Menüband die Registerkarte „Refinitiv Eikon Datastream“. Ggf. sind noch nicht alle Befehle dieser Registerkarte aufgelistet. In diesem Fall muss Excel (mehrmals) geschlossen und erneut geöffnet werden, bis folgende Darstellung unter der Registerkarte „Refinitiv Eikon Datastream“ erscheint:



Jetzt können Sie Datastream über das Excel-Add-In verwenden.